

Einwohnergemeinde Walkringen



Voranschlag 2015

Inhaltsverzeichnis

Einleitung	3
Zusammenfassung	4
Übersicht	5
Zusammenzug laufende Rechnung, funktionale Gliederung	6
Zusammenzug laufende Rechnung, Artengliederung	6
Investitionsprogramm	7
Erläuterungen zu den einzelnen Aufgabenbereichen	8- 12
Abschreibungen	13
Anträge	14
Genehmigung	14
Übersicht laufende Rechnung, funktionale Gliederung	15
Detail laufende Rechnung, funktionale Gliederung	16 – 30

Einleitung

Liebe Mitbürgerinnen und Mitbürger

Die finanzielle Situation der Gemeinde Walkringen hat sich zwar noch nicht verbessert, konnte aber dank der letztjährigen Steuererhöhung stabilisiert werden. Wie im letzten Budgetprozess prognostiziert ist das Eigenkapital durch den Rechnungsabschluss 2013 weiter geschrumpft und weist per Ende 2013 nur noch einen Bestand von CHF 464'587.35 auf.

Dank den Sporbemühungen sowie der Budgetierung eines Buchgewinnes aus Landverkauf im Friedberg ist es in diesem Jahr seit längerem wieder einmal möglich, ein positives Budget zu präsentieren. Der vorliegende Voranschlag rechnet bei Ausgaben von CHF 7'542'240.00 und Einnahmen von CHF 7'604'950.00 mit einem Ertragsüberschuss von CHF 62'710.00. Allerdings ist zu erwähnen, dass sich das Budget ohne diesen ausserordentlichen Buchgewinn in der Höhe von CHF 175'000.00 mit einem Aufwandüberschuss von CHF 112'290.00 präsentieren würde.

Mit der Einführung des neuen Finanz- und Lastenausgleichsgesetzes im Jahr 2012 müssen die Gemeinden dem Kanton zusätzlich noch Beiträge für die neue Aufgabenteilung leisten. Seit dem Jahr 2012 sind die Abgaben an den Kanton um CHF 318'700 gestiegen, was ungefähr zwei Steuerzehnteln entspricht.

Kostenentwicklung der Abgaben an den Kanton:

Jahr	Sozialhilfe	EL	öffentlicher Verkehr	Lehrergehälter	Neue Aufgabenteilung	TOTAL
2012	811'700	415'800	180'000	706'900	160'200	2'274'600
2013	899'200	396'400	182'900	646'100	321'200	2'445'800
2014	868'500	388'200	241'800	773'800	380'900	2'653'200
2015	859'800	385'600	237'600	770'000	340'300	2'593'300

Demgegenüber ist die Entwicklung bei den Lastenausgleichszahlungen an die Gemeinde rückläufig. Seit dem Jahr 2012 sind die Erträge um CHF 56'400 gesunken.

Kostenentwicklung der Zahlungen an die Gemeinde:

Jahr	Disparitätenabbau	Mindestausstattung	geografisch-topografische Lasten	soziodemografische Lasten	TOTAL
2012	525'100	276'500	77'100	12'800	891'500
2013	525'900	281'400	79'800	13'000	900'100
2014	524'400	277'900	79'800	13'200	895'300
2015	494'700	232'100	94'700	13'600	835'100

Investitionsrechnung:

Wertvermehrende Investitionen werden über die Investitionsrechnung verbucht. Die Abschreibungen werden somit über mehrere Jahre verteilt. Für das Jahr 2015 sind im Bereich des Steuerhaushaltes Nettoinvestitionen in der Höhe von CHF 690'000.00 geplant. Diese Investitionssumme hat einen Abschreibungsbedarf von CHF 69'000.00 und Zinskosten von ca. CHF 14'000.00 zur Folge. Bei den Spezialfinanzierungen sind Nettoinvestitionen von CHF 615'000 vorgesehen. Das detaillierte Investitionsprogramm ist auf Seite 7 ersichtlich.

Im Übrigen verweisen wir auf den Finanzplan 2015 - 2019, welcher vom Gemeinderat am 4. November 2014 verabschiedet wurde und bei der Gemeindeverwaltung Walkringen bezogen werden kann.

Zusammenfassung

- ⇒ Der zur Annahme empfohlene Voranschlag basiert auf einer Steueranlage von 2,14 Einheiten (wie 2014) und einer Liegenschaftssteuer von 1,3 ‰ (wie 2014).
- ⇒ Der Voranschlag schliesst mit einem Ertragsüberschuss von CHF 62'710.00 ab.
- ⇒ Der Voranschlag enthält harmonisierte Abschreibungen von CHF 550'100.00 (10 % vom Verwaltungsvermögen). Es sind keine zusätzlichen Abschreibungen vorgesehen.
- ⇒ Im Steuerhaushalt sind Nettoinvestitionen im Betrag von CHF 690'000.00 vorgesehen.
- ⇒ Bei den Spezialfinanzierungen sind Nettoinvestitionen im Betrag von CHF 615'000.00 vorgesehen.
- ⇒ Bei den Spezialfinanzierungen Wasserversorgung und Abwasserentsorgung werden die Einlagen in den Werterhalt wie bisher mit 60% eingestellt, was dem gesetzlichen Minimum entspricht.

Übersicht

Abschluss der Laufenden Rechnung	Aufwand	Ertrag
Total Aufwand	7'542'240	
Total Ertrag		7'604'950
Ertragsüberschuss	62'710	
	7'604'950	7'604'950
Total	7'604'950	7'604'950

Abschluss der Investitionsrechnung	Ausgaben	Einnahmen
Total Ausgaben	795'000	
Total Einnahmen		105'000
Nettoinvestitionen		690'000
	795'000	795'000
Total	795'000	795'000

Finanzierung

Zunahme der Nettoinvestitionen	690'000	
Abschreibungen auf Verwaltungsvermögen		562'400
Ertragsüberschuss Laufende Rechnung		62'710
Einlagen in Spezialfinanzierungen		276'050
Entnahmen aus Spezialfinanzierungen	723'850	
Finanzierungsfehlbetrag		512'690
	1'413'850	1'413'850
Total	1'413'850	1'413'850

Zusammenzug Laufende Rechnung

Funktionale Gliederung

	Laufende Rechnung	Aufwand	Ertrag	Saldo
0	Allgemeine Verwaltung	782'580.00	167'200.00	615'380.00
1	Öffentliche Sicherheit	290'830.00	176'100.00	114'730.00
2	Bildung	1'402'770.00	119'100.00	1'283'670.00
3	Kultur und Freizeit	30'500.00	16'300.00	14'200.00
4	Gesundheit	9'990.00	200.00	9'790.00
5	Soziale Wohlfahrt	1'356'110.00	5'400.00	1'350'710.00
6	Verkehr	634'750.00	4'500.00	630'250.00
7	Umwelt und Raumordnung	1'662'900.00	1'558'450.00	104'450.00
8	Volkswirtschaft	12'160.00	76'000.00	-63'840.00
9	Finanzen und Steuern	1'359'650.00	5'481'700.00	-4'122'050.00
	Total / Ertragsüberschuss	7'542'240.00	7'604'950.00	62'710.00
		=====	=====	=====

Artengliederung

	Laufende Rechnung	Aufwand	Ertrag
30	Personalaufwand	942'250.00	
31	Sachaufwand	1'349'320.00	
32	Passivzinsen	192'000.00	
33	Abschreibungen	1'246'400.00	
35	Entschädigungen an Gemeinwesen	1'987'800.00	
36	Eigene Beiträge	1'274'420.00	
37	Durchlaufende Beiträge	3'000.00	
38	Einlagen in Spezialfinanzierungen	276'050.00	
39	Interne Verrechnungen	271'000.00	
40	Steuern		4'096'000.00
41	Regalien und Konzessionen		73'000.00
42	Vermögenserträge		517'900.00
43	Entgelte		1'019'200.00
44	Anteile und Beiträge ohne Zweckbindung		835'100.00
45	Rückerstattungen von Gemeinwesen		28'200.00
46	Beiträge		37'700.00
47	Durchlaufende Beiträge		3'000.00
48	Entnahmen aus Spezialfinanzierungen		723'850.00
49	Interne Verrechnungen		271'000.00
	Total	7'542'240.00	7'604'950.00
	Aufwandüberschuss	62'710.00	
		7'604'950.00	7'604'950.00
		=====	=====

Investitionsprogramm

	Steuerhaushalt	Ausgaben	Einnahmen
217.503.xx	Schulhaus Walkringen, Oblichter	20'000	
217.503.xx	Schulhaus Wikartswil, Heizung	50'000	
582.503.01	Altersgerechtes Wohnen	50'000	
620.501.22	Sanierung alte Wikartswilstrasse	60'000	
620.501.xx	Sanierung öffentliche Beleuchtung	130'000	
620.501.xx	Kauf öffentliche Beleuchtung von BKW	150'000	
620.501.xx	Erschliessung Studisacker	35'000	
620.610.xx	Studisacker, Rückzahlung Grundeigent.		35'000
620.501.xx	Erschliessung Chüebi	35'000	
620.501.xx	Chüebi, Rückzahlung Grundeigentümer		35'000
630.500.xx	Landkauf Gehweg Studisacker	5'000	
690.581.01	Verkehrskonzept (Schulwegsicherheit)	35'000	
750.501.xx	Sonderwassergraben Dinkelhalde	20'000	
750.501.xx	Bachverbauung Hirzerengraben	90'000	
750.661.xx	Hirzerengraben, Kantonsbeitrag		35'000
790.581.11	Ortsplanung, Entwicklungsgebiet Schafrain	35'000	
790.581.12	Ortsplanung, Entwicklungsgebiet Dorf	45'000	
790.581.13	Ortsplanung, Entwicklungsgebiet Dorni	25'000	
942.503.xx	MFH Hauptstr. 1, Ersatz Bodenbel. Treppe	10'000	
	Total	795'000	105'000
	<i>Nettoinvestitionen ohne Spez.Finanz.</i>		<i>690'000</i>
		795'000	795'000
		=====	=====
	Spezialfinanzierungen		
700.501.xx	Ersatz Transportleitung Walkr.-Bigenth.	540'000	
700.501.xx	Wasserversorgung, Programm 2015	120'000	
700.610.01	Einmalige Anschlussgebühren Wasser		20'000
710.610.01	Einmalige Anschlussgebühren Abwasser		25'000
		660'000	45'000
	<i>Nettoinvestitionen der Spez.Finanz.</i>		<i>615'000</i>
		660'000	660'000
		=====	=====

Vom Investitionsprogramm ist Kenntnis zu nehmen. Die darin enthaltenen Projekte sind **nicht** verbindlich. Für die jeweiligen Investitionsvorhaben bedarf es jeweils noch eines Beschlusses des kreditkompetenten Organs.

Erläuterungen zu den einzelnen Aufgabenbereichen

0 Allgemeine Verwaltung

Aufwand
CHF 782'580
Ertrag
CHF 167'200

029 Allgemeine Verwaltung



029.301.01 Löhne Verwaltungspersonal

Nach einer längeren Durststrecke konnten die vakanten Stellen innerhalb der Gemeindeschreiberei wieder alle besetzt werden. Aus diesem Grund haben sich die Lohnkosten auch wieder auf den Normalbestand angepasst.

029.318.04 EDV-Kosten, Internet, Lizenzen

Im Jahr 2015 sind mit zusätzlichen EDV-Kosten von CHF 25'000 zu rechnen, weil die Buchhaltung auf das Harmonisierte Rechnungsmodell 2 umgestellt werden muss.

090 Verwaltungsliegenschaft



090.427.01 Miet- und Pachtzinse

Die Vermietung des Büros im 2. Stock sowie diejenige des ehemaligen Postlokals erweist sich nach wie vor als äusserst schwierig. Aus diesem Grund wird vorläufig auf eine Budgetierung des Mietertrages verzichtet.

1 Öffentliche Sicherheit

Aufwand
CHF 290'830
Ertrag
CHF 176'100

100 Mass und Gewicht



Wegfall der jährlichen Ratenzahlungen für das zinslose Darlehen vom Kanton für die Neuvermessung von Walkringen Los 4 in der Höhe von CHF 13'000.

101 Übrige Rechtspflege

101.318.02 Dienstleistungen und Honorare

Wegfall der Kosten für die Überbrückung der vakanten Stellen in der Gemeindeschreiberei. Somit verbleiben Kosten für juristische Beratungen sowie Beratungen in Zusammenhang mit der Einführung des Harmonisierten Rechnungsmodells 2.

140 Feuerwehr



Mit dem Beitritt in die FW Regio Gumm per 01.01.2010 werden in diesem Bereich nur noch die Feuerwehrrersatzabgaben verbucht, welche dann jeweils Ende Jahr der FW Regio Gumm abgeliefert werden müssen. Dazu kommen kleinere Aufwendungen und Erträge im Bereich der Liegenschaften, welche noch immer im Besitz der Gemeinde sind.

2 Bildung

Aufwand**CHF 1'402'770****Ertrag****CHF 119'100**

210 Primarstufe

210.351.01 Beiträge an Kanton, Lohnanteil

Die durch die Finanzplanungshilfe des Kantons ermittelten Beiträge an die Lehrerlöhne ergeben im Bereich Primarstufe eine Minderbelastung gegenüber dem Vorjahr von CHF 38'500.

212 Sekundarstufe 1

212.351.01 Beiträge an Kanton, Lohnanteil

Die durch die Finanzplanungshilfe des Kantons ermittelten Beiträge an die Lehrerlöhne ergeben im Bereich Sekundarstufe 1 eine Mehrbelastung gegenüber dem Vorjahr von CHF 39'700, welche auf die etappenweise Eingliederung der einheimischen Sekundarschüler zurück zu führen ist.

212.352.01 Beiträge an Sekundarschule Biglen

Wegfall der Beiträge an die Sekundarschule Biglen.

214 Musikschulen

214.365.01 Beiträge an Musikschulen

Aufgrund der Rechnung 2013 wurden die Beiträge an Musikschulen um CHF 5'500 nach unten korrigiert.

217 Schulanlagen

217.301.01 Löhne Schulhausabwarte

Die Löhne der Schulhausabwarte waren im Jahr 2014 aufgrund neuer Stellenbesetzungen zu hoch budgetiert und können um CHF 7'500 nach unten korrigiert werden.

217.312.01 Wasser, Energie, Heizmaterial

Aufgrund der Vorjahresergebnisse müssen die Energiekosten (Heizöl etc.) um CHF 15'000 nach oben korrigiert werden.

217.314.01 Baulicher Unterhalt

Für die Renovation einer Wohnung im Schulhaus Bigenthal sowie für diverse Reparaturen der Spielgeräte im Schulhaus Walkringen wurden zusätzlich CHF 23'500 in das Budget eingestellt.

217.427.01 Miet- und Pachtzinse

Aufgrund der neuen Verordnung über die Benützung von öffentlichen Räumen und Anlagen und weiteren kleineren Veränderungen wird ein Mehrertrag von CHF 7'100 erwartet.

3 Kultur und Freizeit

Aufwand**CHF 30'500****Ertrag****CHF 16'300**

309 Übrige Kulturförderung

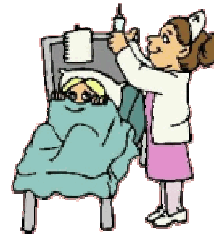
Aus dem Vermögen der ehemaligen Bank EvK fließen der Gemeinde jährlich ca. CHF 16'000 zu (bis 2011 waren es CHF 20'000), welche in den Kulturfonds eingelegt werden. Die Verwendung erfolgt gemäss Statuten der Genossenschaft EvK.



4 Gesundheit			
Aufwand	CHF 9'990	Ertrag	CHF 200

4 Gesundheit*Gesamter Bereich*

Keine Änderungen gegenüber dem Vorjahr.



5 Soziale Wohlfahrt			
Aufwand	CHF 1'356'110	Ertrag	CHF 5'400

587 Lastenausgleich Fürsorgewesen

587.351.01 Vergütung der Gemeinde an Kanton
 Gemäss Berechnung mittels Finanzplanungshilfe des Kantons wird sich die Zahlung in den Lastenausgleich Fürsorgewesen gegenüber dem Vorjahresbudget um CHF 8'700 reduzieren.




6 Verkehr			
Aufwand	CHF 634'750	Ertrag	CHF 4'500

620 Gemeindestrassen*620.311.01 Anschaffungen Maschinen, Werkz.*

Für eine neue Wischmaschine, welche am Gemeindefahrzeug angebracht werden kann, sind CHF 18'000 vorgesehen.

620.313.02 Strassenbaumaterial, div. Mat.

Mehraufwand für Strassenbaumaterial, welcher jedoch beim Konto 620.314.01 wieder eingespart wird.

**690 Übriger Verkehr***690.351.01 Gemeindeanteil Lastenausgleich öffentlicher Verkehr*

Die Berechnung des Beitrages erfolgt mittels Finanzplanungshilfe des Kantons Bern und ergibt einen Anteil von CHF 237'600 (Vorjahr: CHF 241'800).

7 Umwelt und Raumordnung

Aufwand

CHF 1'662'900

Ertrag

CHF 1'558'450

700 Wasserversorgung



Bei der Wasserversorgung wird den gesetzlichen Vorschriften betreffend den Rückstellungen für Werterhalt nachgelebt. Die Einlagen werden jedoch weiterhin nur mit 60% eingestellt, was dem Minimum entspricht. Im Jahr 2015 können voraussichtlich CHF 950 in die Spezialfinanzierung Rechnungsausgleich eingelegt werden.

710 Abwasserentsorgung

Wie bei der Wasserversorgung werden die Rückstellungen für den Werterhalt auch bei der Abwasserentsorgung nur mit 60% eingestellt, was dem gesetzlichen Minimum entspricht. Es wird damit gerechnet, dass der Spezialfinanzierung Rechnungsausgleich CHF 54'950 entnommen werden müssen.

720 Abfallentsorgung



Zum Ausgleich der Rechnung Abfallentsorgung kann im Jahr 2015 dank den zur Zeit niedrigen Kosten der Kehrichtabfuhr und –verbrennung eine Einlage in die Spezialfinanzierung von CHF 25'500 budgetiert werden. Ein Antrag auf Senkung der Kehrichtabfuhrgebühren liegt dem Gemeinderat vor und wird voraussichtlich auf den 01.01.2015 umgesetzt. Damit soll verhindert werden, dass die Abfallentsorgung ein zu grosses Vermögen äufnet.

750 Gewässerverbauungen

750.314.01 Bachunterhalt

Dem Bachunterhalt wurde, bedingt durch diverse Unwetter in den vergangenen Jahren, eine grössere Aufmerksamkeit geschenkt (Rechnung 2011 = CHF 94'855, Rechnung 2012 = CHF 38'431). Für das Jahr 2015 sind dafür CHF 40'000 vorgesehen.

8 Volkswirtschaft

Aufwand

CHF 12'160

Ertrag

CHF 76'000

8 Volkswirtschaft

Gesamter Bereich

Keine wesentlichen Änderungen gegenüber dem Vorjahr.




9 Finanzen und Steuern

Aufwand**CHF 1'359'650****Ertrag****CHF 5'481'700**

900 Obligatorische periodische Steuern

Die Berechnung der Steuereinnahmen erfolgt mittels Finanzplanungshilfe des Kantons Bern.

Die Steueranlage bleibt bei 2,14 Einheiten.



900.401.01 Gewinnsteuern juristischer Personen

Die Gewinnsteuern juristischer Personen liegen um CHF 166'700.00 über dem Wert des Vorjahresbudgets. Die Berechnung mittels Finanzplanungshilfe des Kantons Bern stützt sich dabei auf die Steuereingänge der Vorjahresrechnung. Diese waren überdurchschnittlich hoch und wurden vom Finanzausschuss nach unten korrigiert. Es kann nicht davon ausgegangen werden, dass sich die Gewinnsteuern auf einem derart hohen Niveau (RG 2013 = CHF 322'311.85) einpendeln werden.

902 Liegenschaftssteuern

902.402.01 Liegenschaftssteuern

Die Liegenschaftssteuern wurden wiederum mit einer Anlage von 1,3 % berechnet und liegen um CHF 7'600 höher als im Vorjahr.

920 Finanzausgleich

920.361.01 Lastenausgleich neue Aufgabenteilung

Der Anteil an die Kosten der vom Kanton übernommenen Aufgaben sinkt gegenüber dem Vorjahr um CHF 40'600 auf CHF 340'300.

920.444.01 Leistungen aus dem Finanzausgleichsfonds

Die Leistungen des Finanzausgleichsfonds belaufen sich im Jahr 2015 gemäss Finanzplanungshilfe auf CHF 835'100 (Vorjahr: CHF 895'300).

940 Zinswesen

940.322.01 Zinsen mittel- und langfristige Schulden

Dank dem weiterhin tiefen Zinsniveau reduzieren sich die Zinsen für mittel- und langfristigen Schulden um CHF 12'500 auf CHF 172'700.

942 Liegenschaften Finanzvermögen

Die Verordnung über die Spezialfinanzierung der Liegenschaften des



Finanzvermögens begründet die Einlage in die Spezialfinanzierung von 1% (= CHF 101'320) des Gebäudeversicherungswertes. Der Bestand dieser Spezialfinanzierung beläuft sich per 31.12.2013 auf CHF 335'640. Aus Spargründen verzichtet der Gemeinderat auch im Jahr 2015 auf diese Einlage.

942.424.01 Buchgewinn Anlagen Finanzvermögen

Im Budget 2015 kann seit längerer Zeit wieder einmal ein Buchgewinn aus dem Verkauf einer Parzelle im Friedberg in der Höhe von CHF 175'000 budgetiert werden.

Abschreibungen

Abschreibungen auf dem Verwaltungsvermögen des Steuerhaushalts

Bestandesrechnung per 01.01.2014	4'554'983.90
davon Darlehen und Beteiligungen	-116.00
./. Verwaltungsvermögen Wasser	-1.00
./. Verwaltungsvermögen Abwasser	-1.00
Zwischentotal	4'554'865.90
Voraussichtliche Nettoinvestitionen 2014 (ohne SF Bereiche)	790'000.00
davon neue Darlehen und Beteiligungen	-0.00
Verwaltungsvermögen 31.12.2014 (vor Abschreibungen)	5'344'865.90
davon 10 % harmonisierte Abschreibungen	-534'486.59
Budgetierte, übrige Abschreibungen	-0.00
Verwaltungsvermögen per 31.12.2014 (nach Abschreibungen)	4'810'379.31
Nettoinvestitionen 2015 gemäss Investitionsbudget (ohne SF Bereiche)	690'000.00
davon neue Darlehen und Beteiligungen	-0.00
Verwaltungsvermögen per 31.12.2015 (vor Abschreibungen)	5'500'379.31
	=====

Davon 10% harmonisierte Abschreibungen (gerundet) 550'100.00

Es sind keine zusätzlichen Abschreibungen vorgesehen.

Ausblick auf das Budget 2016

Im Rechnungsjahr 2015 wird die degressive Abschreibungsmethode (10% auf dem Restbuchwert) zum letzten Mal angewendet. Mit Einführung des Harmonisierten Rechnungsmodells 2 per 01.01.2016 wird auf die lineare Abschreibung nach Nutzungsdauer (12 Anlagerkategorien) umgestellt.

Anträge

Der Gemeinderat unterbreitet der Gemeindeversammlung vom 24. November 2014 folgende Anträge:

- **Genehmigung des Voran Schlages 2015 mit einem Ertragsüberschuss von CHF 62'710**
- **Erhebung folgender Gemeindesteuern im Jahr 2015**
 - a) Gemeindesteueranlage 2,14 Einheiten (wie bisher)
 - b) Liegenschaftssteuern 1,3 % des amtlichen Wertes (wie bisher)
- **vom Investitionsprogramm 2015 Kenntnis zu nehmen**

Walkringen, 14. Oktober 2014

EINWOHNERGEMEINDERAT WALKRINGEN
Der Präsident: Der Sekretär:

P. Stucki

M. Moser Burbulla

Genehmigung

Die Einwohnergemeindeversammlung vom 24. November 2014 hat folgenden Beschluss gefasst:

LAUFENDE RECHNUNG

1.2015 bis 12.2015

Einwohnergemeinde

FUNKTIONALE GLIEDERUNG KONTO BEZEICHNUNG	VORANSCHLAG 2015		VORANSCHLAG 2014		RECHNUNG 2013	
	AUFWAND	ERTRAG	AUFWAND	ERTRAG	AUFWAND	ERTRAG
LAUFENDE RECHNUNG AUFWANDÜBERSCHUSS ERTRAGSÜBERSCHUSS	7'542'240.00 62'710.00	7'604'950.00	7'193'289.00	7'058'719.00 134'570.00	6'826'751.12	6'472'075.30 354'675.82
0 ALLGEMEINE VERWALTUNG NETTO AUFWAND	782'580.00	167'200.00 615'380.00	643'530.00	165'110.00 478'420.00	634'257.20	206'661.35 427'595.85
1 OEFFENTLICHE SICHERHEIT NETTO AUFWAND	290'830.00	176'100.00 114'730.00	318'380.00	168'750.00 149'630.00	388'089.41	254'276.20 133'813.21
2 BILDUNG NETTO AUFWAND	1'402'770.00	119'100.00 1'283'670.00	1'403'910.00	97'640.00 1'306'270.00	1'412'568.25	146'182.60 1'266'385.65
3 KULTUR UND FREIZEIT NETTO AUFWAND	30'500.00	16'300.00 14'200.00	28'800.00	16'200.00 12'600.00	27'876.95	14'346.60 13'530.35
4 GESUNDHEIT NETTO AUFWAND	9'990.00	200.00 9'790.00	9'990.00	200.00 9'790.00	8'086.90	117.00 7'969.90
5 SOZIALE WOHLFAHRT NETTO AUFWAND	1'356'110.00	5'400.00 1'350'710.00	1'367'310.00	5'400.00 1'361'910.00	1'445'358.80	5'438.70 1'439'920.10
6 VERKEHR NETTO AUFWAND	634'750.00	4'500.00 630'250.00	607'150.00	9'500.00 597'650.00	571'311.15	17'976.35 553'334.80
7 UMWELT UND RAUMORDNUNG NETTO AUFWAND	1'662'900.00	1'558'450.00 104'450.00	1'384'519.00	1'290'769.00 93'750.00	1'005'253.55	940'272.20 64'981.35
8 VOLKSWIRTSCHAFT NETTO ERTRAG	12'160.00 63'840.00	76'000.00	12'070.00 64'330.00	76'400.00	5'291.20 67'515.80	72'807.00
9 FINANZEN UND STEUERN NETTO ERTRAG	1'359'650.00 4'122'050.00	5'481'700.00	1'417'630.00 3'811'120.00	5'228'750.00	1'328'657.71 3'485'339.59	4'813'997.30

LAUFENDE RECHNUNG

1.2015 bis 12.2015

Einwohnergemeinde

FUNKTIONALE GLIEDERUNG KONTO BEZEICHNUNG	VORANSCHLAG 2015		VORANSCHLAG 2014		RECHNUNG 2013	
	AUFWAND	ERTRAG	AUFWAND	ERTRAG	AUFWAND	ERTRAG
0 LAUFENDE RECHNUNG	7'542'240.00	7'604'950.00	7'193'289.00	7'058'719.00	6'826'751.12	6'472'075.30
01 ALLGEMEINE VERWALTUNG	782'580.00	167'200.00	643'530.00	165'110.00	634'257.20	206'661.35
Legislative und Exekutive	88'900.00	2'000.00	85'850.00		71'731.15	
Legislative	20'300.00	2'000.00	18'300.00		15'928.90	
011.300.01 Entschädigungen, Sitzungsgelder GPK	1'500.00		1'500.00		1'070.00	
011.310.01 Stimm- und Wahlmaterial, Inserate	3'100.00		3'100.00		541.10	
011.316.01 Miete von Geräten	500.00				438.00	
011.317.01 Verpflegung Wahlausschuss	400.00		200.00			
011.318.01 Porti	3'800.00		3'500.00		3'678.15	
011.318.02 Externe Revisionsstelle	11'000.00		10'000.00		10'201.65	
012.439.01 Werbeeinnahmen		2'000.00				
012 Exekutive	68'600.00		67'550.00		55'802.25	
012.300.01 Entschädigungen, Sitzungsgelder	44'000.00		44'000.00		43'518.50	
012.303.01 Sozialversicherungsbeiträge	3'000.00		3'000.00		2'903.60	
012.305.01 Unfall- und Krankenversicherungsbeiträge	200.00		150.00		153.05	
012.310.01 Öffentliche Information	8'000.00		8'000.00			
012.317.01 Freier Ratskredit, Repräsentation	4'000.00		4'000.00		1'616.80	
012.317.02 Spesenentschädigung	8'000.00		7'000.00		7'560.30	
012.318.01 Porti Info-Hefi	900.00		900.00			
012.366.01 Geschenke Jubilare	500.00		500.00		50.00	
02 Allgemeine Verwaltung	640'830.00	148'400.00	508'730.00	144'000.00	526'769.15	170'304.35
029 Allgemeine Verwaltung	640'830.00	148'400.00	508'730.00	144'000.00	526'769.15	170'304.35
029.300.01 Entschädigungen	2'000.00		2'000.00		1'900.00	
029.301.01 Löhne Verwaltungspersonal	410'000.00		330'100.00		344'478.35	
029.303.01 Sozialversicherungsbeiträge	33'700.00		27'100.00		28'099.00	
029.304.01 Personalversicherungsbeiträge	25'830.00		20'800.00		17'061.30	
029.305.01 Unfall- und Krankenversicherungsbeiträge	6'200.00		5'000.00		4'852.05	
029.309.01 Aus- und Weiterbildung	5'000.00		5'000.00		3'547.00	
029.310.01 Büromaterial, Drucksachen, Inserate	10'000.00		10'000.00		6'543.30	
029.311.01 Anschaffungen Büromobilien u. -maschinen	6'000.00				9'507.65	
029.315.01 Unterhalt Büromobilien u. -maschinen	600.00				125.00	
029.316.01 Miete Kopierer	8'500.00		9'400.00		9'827.60	
029.317.01 Spesenentschädigung	1'000.00		1'000.00		475.70	
029.318.01 Porti, Telefon, Gebühren	12'000.00		12'500.00		11'436.70	
029.318.02 Versicherungsprämien	6'000.00		7'000.00		5'660.60	
029.318.04 EDV-Kosten, Internet, Lizenzen	75'000.00		40'000.00		49'333.65	
029.318.06 Uebrigter Verwaltungsaufwand	4'000.00		4'000.00		2'431.75	

LAUFENDE RECHNUNG

Einwohnergemeinde 1.2015 bis 12.2015

FUNKTIONALE GLIEDERUNG		VORANSCHLAG 2015		VORANSCHLAG 2014		RECHNUNG 2013	
KONTO	BEZEICHNUNG	AUFWAND	ERTRAG	AUFWAND	ERTRAG	AUFWAND	ERTRAG
029.351.01	Gebühren Steuerverw. inkl.amtl.Bewertung	28'500.00		28'500.00		28'167.50	
029.365.01	Beiträge an Institutionen, Verbände, KPG	6'500.00		6'330.00		3'322.00	
029.431.01	Gebührenerträge		200.00		200.00		200.00
029.435.01	Verkaufserlöse		200.00		200.00		156.00
029.436.01	Verschiedene Rückerstattungen		3'000.00		3'000.00		14'626.45
029.451.01	Provisionen Kanton		4'000.00		4'000.00		4'131.90
029.490.01	Verrechneter Aufwand		141'000.00		136'600.00		151'100.00
09	Nicht aufteilbare Aufgaben	52'850.00	16'800.00	48'950.00	21'110.00	35'756.90	36'357.00
090	Verwaltungsliegenschaft	52'850.00	16'800.00	48'950.00	21'110.00	35'756.90	36'357.00
090.301.01	Löhne Reinigungspersonal	20'000.00		19'100.00		13'526.95	
090.303.01	Sozialversicherungsbeiträge	1'600.00		1'600.00		1'105.20	
090.304.01	Personalversicherungsbeiträge	1'200.00		1'200.00		867.85	
090.305.01	Unfall- und Krankenversicherungsbeiträge	300.00		300.00		192.40	
090.312.01	Wasser, Energie, Heizmaterial	14'000.00		13'000.00		13'496.00	
090.313.01	Reinigungs- und Verbrauchsmaterial	250.00		250.00			
090.314.01	Unterhalt Liegenschaft	11'000.00		9'000.00		2'257.60	
090.318.02	Versicherungsprämien	3'700.00		3'700.00		3'574.50	
090.318.20	Liegenschaftsteuer FV Parterre+2.Stock	800.00		800.00		736.40	
090.427.01	Miet- und Pachtzinse		8'400.00		13'000.00		32'826.00
090.436.01	Rückerstattungen		800.00		800.00		2'531.00
090.490.01	Verrechneter Aufwand		7'600.00		7'310.00		1'000.00
1	OFFENTLICHE SICHERHEIT	290'830.00	176'100.00	318'380.00	168'750.00	388'089.41	254'276.20
10	Rechtsaufsicht	116'260.00	43'000.00	143'260.00	38'000.00	157'992.35	49'459.00
100	Mass und Gewicht	16'000.00	3'000.00	29'000.00	3'000.00	17'386.60	6'701.00
100.318.01	Nachführung Vermessungswerk	10'000.00		10'000.00		4'386.60	
100.351.01	Neuermessung, Beitrag an Kanton	6'000.00		19'000.00		13'000.00	
100.451.01	Rückerstattung Kanton Neuermessung		3'000.00		3'000.00		6'701.00
101	Übrige Rechtspflege	100'260.00	40'000.00	114'260.00	35'000.00	140'605.75	42'758.00
101.301.01	Löhne, Feuraufseher	2'000.00		2'000.00		1'530.00	
101.303.01	Sozialversicherungsbeiträge	200.00		200.00		129.30	
101.305.01	Unfall- und Krankenversicherung	60.00		60.00		23.15	
101.318.01	Allgemeiner Verwaltungsaufwand	20'000.00		18'000.00		20'098.15	
101.318.02	Dienstleistungen und Honorare	30'000.00		48'400.00		71'625.15	
101.390.01	Verrechneter Aufwand	48'000.00		45'600.00		47'200.00	
101.431.01	Gebührenerträge Gemeindeverwaltung		40'000.00		35'000.00		38'858.40
101.436.01	Verschiedene Rückerstattungen						3'899.60
14	Feuerwehr	113'250.00	116'200.00	113'950.00	113'780.00	103'247.66	112'536.50

LAUFENDE RECHNUNG

1.2015 bis 12.2015

Einwohnergemeinde

FUNKTIONALE GLIEDERUNG		VORANSCHLAG 2015		VORANSCHLAG 2014		RECHNUNG 2013	
KONTO	BEZEICHNUNG	AUFWAND	ERTRAG	AUFWAND	ERTRAG	AUFWAND	ERTRAG
140	Feuerwehr	113'250.00	116'200.00	113'950.00	113'780.00	103'247.66	112'536.50
140.312.01	Wasser, Energie, Heizmaterial	750.00		750.00		173.50	
140.314.01	Unterhalt Feuerwehrmagazine					57.95	
140.318.02	Versicherungsprämien	500.00		500.00		436.70	
140.330.01	Abschreibungen von Forderungen	2'000.00		2'700.00		1'660.76	
140.365.01	Beiträge an Feuerwehrverbände	110'000.00		110'000.00		100'918.75	
140.427.01	Mietzinseinnahmen		6'200.00		3'780.00		5'457.00
140.430.01	Feuerwehersatzabgabe		110'000.00		110'000.00		107'079.50
15	Militärische Landesverteidigung	370.00		2'870.00		362.20	
151	Militär	370.00		2'870.00		362.20	
151.314.01	Unterhalt Schiessanlage	370.00		2'500.00			
151.318.02	Versicherungsprämien			370.00		362.20	
16	Zivile Landesverteidigung	60'950.00	16'900.00	58'300.00	16'970.00	126'487.20	92'280.70
160	Zivilschutz	56'450.00	16'900.00	53'800.00	16'970.00	126'487.20	92'280.70
160.300.01	Entschädigungen, Sitzungsgelder	1'500.00		1'500.00		1'630.00	
160.303.01	Sozialversicherungsbeiträge					80.50	
160.312.01	Wasser, Energie, Heizmaterial	10'000.00		10'000.00		7'131.15	
160.314.01	Unterhalt Liegenschaft	5'400.00		4'100.00		4'458.20	
160.318.01	Porti, Telefon	350.00		350.00		304.60	
160.318.02	Versicherungsprämien	1'700.00		950.00		1'652.75	
160.352.01	Beiträge RKZ	5'500.00		4'900.00		5'505.00	
160.362.01	Beitrag Stützpunkt Worb	28'000.00		28'000.00		27'525.00	
160.366.01	Rückerstattung SR-Ersatzabgaben					78'200.00	
160.380.01	Einlagen in Spezialfinanzierung	4'000.00		4'000.00			8'058.00
160.427.01	Mietzinseinnahmen		9'700.00		9'770.00		
160.430.01	Schutzraumsersatzabgaben		4'000.00		4'000.00		156.70
160.436.01	Verschiedene Rückerstaltungen		200.00		200.00		3'000.00
160.461.01	Kantonsbeiträge		3'000.00		3'000.00		81'066.00
160.480.01	Entnahme aus Schutzraumfonds						
161	Übrige zivile Landesverteidigung	4'500.00		4'500.00			
161.365.01	Beitrag an die Einsatzkostenversicherung	4'500.00		4'500.00			
2	BILDUNG	1'402'770.00	119'100.00	1'403'910.00	97'640.00	1'412'568.25	146'182.60
20	Kindergarten	77'145.00	3'000.00	83'100.00	9'500.00	70'794.80	5'040.00
200	Kindergarten	77'145.00	3'000.00	83'100.00	9'500.00	70'794.80	5'040.00
200.309.01	Weiterbildung	225.00		300.00			

LAUFENDE RECHNUNG

1.2015 bis 12.2015

Einwohnergemeinde

KONTO	FUNKTIONALE GLIEDERUNG BEZEICHNUNG	VORANSCHLAG 2015		VORANSCHLAG 2014		RECHNUNG 2013	
		AUFWAND	ERTRAG	AUFWAND	ERTRAG	AUFWAND	ERTRAG
200.310.02	Schulmaterial und Lehrmittel	5'200.00		4'800.00		5'687.30	
200.311.01	Anschaffungen Mobilien und Maschinen	2'500.00		2'000.00		1'142.00	
200.317.01	Schulfest,Reisen,Exkursionen,Lager	760.00		680.00			
200.351.01	Beiträge an Kanton, Lohnanteil	65'000.00		70'000.00		62'225.50	
200.365.01	Beiträge an Spielgruppen	3'460.00		5'320.00		1'740.00	
200.436.01	Verschiedene Rückerstattungen				3'800.00		3'300.00
200.452.01	Schulgelder von anderen Gemeinden		3'000.00		2'700.00		1'740.00
200.469.01	Beitrag aus Stettlerfonds				3'000.00		
21	Volksschule	1'325'125.00	116'100.00	1'320'310.00	88'140.00	1'341'773.45	141'142.60
210	Primarstufe	439'785.00	18'400.00	474'260.00	12'840.00	490'221.00	11'634.20
210.303.01	Sozialversicherungsbeiträge			1'000.00			
210.309.01	Weiterbildung	975.00		700.00		626.70	
210.310.01	Büromaterial, Drucksachen, Inserate	900.00		30'000.00		32'775.00	
210.310.02	Schulmat., Lehrmittel, Anschauungsmat.	30'000.00		8'500.00		10'011.20	
210.310.03	Schulmaterial Werken	8'500.00		5'570.00		6'503.80	
210.311.01	Anschaffungen Mobilien und Maschinen	7'000.00		990.00		310.60	
210.313.01	Hauswirtschaft	1'170.00		2'000.00		340.60	
210.315.01	Unterhalt Mobilien und Maschinen	2'000.00		4'700.00		2'958.15	
210.317.01	Schulfest,Reisen,Exkursionen,Lager	6'440.00		1'200.00			
210.318.05	Übriger Aufwand	1'200.00		413'500.00		432'300.75	
210.351.01	Beiträge an Kanton, Lohnanteil	375'000.00		3'700.00		4'313.70	
210.352.01	Schulgelder an andere Gemeinden	4'200.00		2'400.00			
210.366.03	Hausaufgabenhilfe Primarschule	2'400.00					
210.436.01	Verschiedene Rückerstattungen		10'000.00		5'500.00		45.00
210.452.01	Schulgelder von anderen Gemeinden		8'400.00		7'340.00		8'390.00
210.490.01	Verrechneter Aufwand						3'199.20
212	Sekundarstufe 1	421'090.00	5'000.00	396'590.00	5'000.00	384'970.75	13'989.60
212.309.01	Weiterbildung	450.00		450.00			
212.310.01	Büromaterial, Drucksachen, Inserate	400.00		200.00		22'805.25	
212.310.02	Schulmat., Lehrmittel, Anschauungsmat.	22'000.00		18'000.00		4'657.80	
212.310.03	Schulmaterial Werken	7'800.00		6'950.00			
212.311.01	Anschaffungen Mobilien und Maschinen	18'000.00		5'620.00			
212.313.01	Hauswirtschaft	9'200.00		5'870.00		3'336.90	
212.315.01	Unterhalt Mobilien und Maschinen	800.00		800.00			
212.317.01	Schulfest,Reisen,Exkursionen,Lager	11'640.00		8'100.00		701.20	
212.318.05	Übriger Aufwand	300.00		300.00		613.35	
212.351.01	Beiträge an Kanton, Lohnanteil	330'000.00		290'300.00		257'033.45	
212.352.01	Beiträge an Sekundarschule Biglen			37'000.00		68'000.00	
212.352.02	Beiträge an andere Gemeinden	6'400.00		10'100.00		24'623.60	
212.361.01	Schulgelder Untergymnasien	13'200.00		12'000.00			
212.366.03	Hausaufgabenhilfe	900.00		900.00			

LAUFENDE RECHNUNG

1.2015 bis 12.2015

Einwohnergemeinde

KONTO BEZEICHNUNG	VORANSCHLAG 2015		VORANSCHLAG 2014		RECHNUNG 2013	
	AUFWAND	ERTRAG	AUFWAND	ERTRAG	AUFWAND	ERTRAG
212.390.01	Verrechner Aufwand				3'199.20	
212.436.01	Verschiedene Rückerstattungen					1'989.60
212.469.01	Übrige Beiträge, Fondsbeiträge	5'000.00		5'000.00		12'000.00
213	Zehntes Schuljahr	3'000.00				
213.352.01	Schulgelder	3'000.00				
213.362.01	Schulgelder					
214	Musikschulen	30'000.00				
214.365.01	Beiträge an Musikschulen	30'000.00				
214.436.01	Rückerstattungen von Musikschulen					
217	Schulanlagen	349'100.00	72'500.00	50'100.00	345'097.00	55'603.85
217.300.01	Entschädigungen, Sitzungsgelder	165'000.00			150'592.15	
217.301.01	Löhne Schulhausabwarte	13'600.00			11'819.15	
217.303.01	Sozialversicherungsbeiträge	10'400.00			8'747.25	
217.304.01	Personalversicherungsbeiträge	2'500.00			2'065.90	
217.305.01	Unfall- und Krankenversicherungsbeiträge	7'600.00				
217.311.01	Anschaffungen Mobilien und Maschinen	80'000.00			124'098.85	
217.312.01	Wasser, Energie, Heizmaterial	7'500.00			5'771.80	
217.313.01	Reinigungsmaterial	4'000.00			3'397.35	
217.313.02	Unterhaltsmaterial, Wartung	42'000.00			22'782.95	
217.314.01	Baulicher Unterhalt	3'000.00			2'962.30	
217.315.01	Unterhalt Mobilien und Maschinen	500.00			355.60	
217.317.01	Spesenentschädigung	3'500.00			3'122.15	
217.318.01	Porti, Telefon	9'500.00			9'381.55	
217.318.02	Versicherungsprämien					
217.427.01	Miet- und Pachtzinse		47'100.00			
217.436.01	Heiz- und Nebenkosten		10'000.00			
217.436.02	Verschiedene Rückerstattungen					
217.490.01	Verrechner Aufwand		15'400.00			
219	Nicht Aufteilbares, Volks-, Tagesschule	82'150.00	20'200.00	20'200.00	93'143.05	57'105.10
219.300.01	Entschädigungen, Sitzungsgelder	5'000.00			5'211.40	
219.302.11	Löhne Tagesschule	6'000.00			2'872.65	
219.303.01	Sozialversicherungsbeiträge	300.00			86.30	
219.303.11	Sozialvers. Tagesschule	600.00			206.80	
219.305.11	Unfall- und Krankenvers. Tagesschule	50.00			24.20	
219.310.01	Schulbibliothek	2'000.00			1'840.15	
219.310.11	Material Tagesschule	100.00				
219.315.01	Unterhalt Mobilien und Maschinen	4'800.00			990.70	
219.316.01	Miete Kopierer	2'000.00			4'652.40	
219.317.01	Spesenentschädigung	2'700.00			1'514.40	
219.318.01	Porti, Telefon, Konzessionen				2'253.90	

LAUFENDE RECHNUNG

1.2015 bis 12.2015

Einwohnergemeinde

FUNKTIONALE GLIEDERUNG		VORANSCHLAG 2015		VORANSCHLAG 2014		RECHNUNG 2013	
KONTO	BEZEICHNUNG	AUFWAND	ERTRAG	AUFWAND	ERTRAG	AUFWAND	ERTRAG
219.318.03	Schulsozialarbeit					1'107.00	
219.318.04	Schülertransporte	52'000.00		53'000.00		70'025.15	
219.318.11	Transporte Tagesschule	100.00		100.00		87.50	
219.318.12	Mahlzeiten Tagesschule	6'500.00		6'500.00		2'270.50	
219.436.11	Elternbeiträge Tagesschule		4'200.00		4'200.00		1'525.90
219.436.12	Rückerst. Mahlzeiten Tagesschule		5'000.00		5'000.00		1'376.50
219.451.01	Rückerstattungen Kanton (Schülertransp.)		8'000.00		8'000.00		54'088.00
219.461.11	Kantonsbeiträge Tagesschule		3'000.00		3'000.00		114.70
29	Übriges Bildungswesen	500.00		500.00			
292	Erwachsenenbildung	500.00		500.00			
292.365.01	Beiträge an freiwillige Kurse	500.00		500.00			
3	KULTUR UND FREIZEIT	30'500.00	16'300.00	28'800.00	16'200.00	27'876.95	14'346.60
30	Kulturförderung	28'500.00	16'300.00	26'800.00	16'200.00	26'250.95	14'346.60
302	Theater, Konzerte	3'000.00		3'000.00		3'000.00	
302.365.01	Beitrag Musikgesellschaft (EVK)	3'000.00		3'000.00		3'000.00	
309	Übrige Kulturförderung	25'500.00	16'300.00	23'800.00	16'200.00	23'250.95	14'346.60
309.311.01	Dorfbeflaggung	400.00		400.00			
309.318.01	Bundes- und Jungbürgerfeier	900.00		900.00		524.95	
309.318.02	Neuzugleranlass	500.00		500.00			
309.318.04	Beiträge an besondere Projekte (EVK)	3'000.00		4'000.00		5'356.00	
309.318.05	Kulturbeitrag an Stiftung RHB	5'000.00		5'000.00		5'000.00	
309.365.01	Beitrag Kulturförderung Bern	15'700.00		13'000.00		12'370.00	
309.435.01	Verkauf Bücher		200.00		200.00		385.00
309.469.01	Beitrag aus Kulturfonds EVK		16'100.00		16'000.00		13'961.60
34	Sport	2'000.00		2'000.00		1'626.00	
340	Sport	2'000.00		2'000.00		1'626.00	
340.318.01	Eintritte Schule Schwimmbad Biglen	500.00		500.00		126.00	
340.362.01	Beitrag Schwimmbad Biglen (EVK)	1'500.00		1'500.00		1'500.00	
4	GESUNDHEIT	9'990.00	200.00	9'990.00	200.00	8'086.90	117.00
44	Ambulante Krankenpflege	790.00	200.00	790.00	200.00	641.95	117.00
440	SpiteX/Krankenpflege	790.00	200.00	790.00	200.00	641.95	117.00
440.311.01	Anschaffungen Krankenmobiliemagazin	400.00		400.00		280.25	
440.317.01	Spesenentschädigungen	40.00		40.00		11.70	

LAUFENDE RECHNUNG

1.2015 bis 12.2015

Einwohnergemeinde

FUNKTIONALE GLIEDERUNG		VORANSCHLAG 2015		VORANSCHLAG 2014		RECHNUNG 2013	
KONTO	BEZEICHNUNG	AUFWAND	ERTRAG	AUFWAND	ERTRAG	AUFWAND	ERTRAG
440.365.01	Beitrag an Samariterverein	200.00		200.00		200.00	
440.365.02	Beitrag an Spitex-Verein	150.00		150.00		150.00	
440.434.01	Vermietung Krankenmobilen		200.00		200.00		117.00
45	Krankheitsbekämpfung	950.00		950.00		909.00	
450	Krankheitsbekämpfung	950.00		950.00		909.00	
450.365.01	Beitrag an Lungenliga	950.00		950.00		909.00	
46	Schulgesundheitsdienst	8'250.00		8'250.00		6'535.95	
460	Schulärztliche Pflege	2'400.00		2'400.00		1'671.80	
460.303.01	Sozialversicherungsbeiträge	200.00		200.00		82.15	
460.318.01	Schulärzthon., Schirmbild, Impfaktionen	2'200.00		2'200.00		1'589.65	
461	Schulzahnärztliche Pflege	5'850.00		5'850.00		4'864.15	
461.303.01	Sozialversicherungsbeiträge	100.00		100.00		40.80	
461.305.01	Unfall- und Krankenversicherungsbeiträge	50.00		50.00		7.25	
461.310.01	Büromat., Drucksachen, Anschaffungsmat.	100.00		100.00		9.40	
461.318.01	Aufklärungs- u. Untersuchungskosten	5'500.00		5'500.00		4'806.70	
461.318.03	Vorbeugungsmassnahmen	100.00		100.00			
5	SOZIALE WOHLFAHRT	1'356'110.00	5'400.00	1'367'310.00	5'400.00	1'445'358.80	5'438.70
50	Altersversicherung	36'500.00	4'800.00	34'500.00	4'800.00	44'900.00	4'815.00
500	AHV-Zweigstelle	36'500.00	4'800.00	34'500.00	4'800.00	44'900.00	4'815.00
500.390.01	Verrechner Aufwand	36'500.00		34'500.00		44'900.00	
500.451.01	Rückerst. Kanton an Verwaltungskosten		4'800.00		4'800.00		4'815.00
53	Sonstige Sozialversicherungen	391'100.00		395'600.00		405'200.00	
530	Gemeindeanteil an der EL, Sonstiges	385'600.00		388'200.00		401'542.00	
530.361.01	Beitrag an Kanton	385'600.00		388'200.00		401'542.00	
533	Familienzulagen	5'500.00		7'400.00		3'658.00	
533.351.01	Lastenausgleich FAMZU	5'500.00		7'400.00		3'658.00	
54	Jugendschutz	20'900.00		19'200.00		17'173.95	
540	Jugendarbeit	10'900.00		10'700.00		9'777.55	
540.318.01	Jugendarbeit Gemeinde (Walkr.+Biglen)	2'000.00		2'000.00		1'134.25	
540.362.01	Regionale Jugendarbeit	8'800.00		8'600.00		8'543.30	
540.365.01	Beitrag Mütter- und Väterberatung	100.00		100.00		100.00	

LAUFENDE RECHNUNG

1.2015 bis 12.2015

Einwohnergemeinde

FUNKTIONALE GLIEDERUNG KONTO BEZEICHNUNG	VORANSCHLAG 2015		VORANSCHLAG 2014		RECHNUNG 2013	
	AUFWAND	ERTRAG	AUFWAND	ERTRAG	AUFWAND	ERTRAG
541	10'000.00	600.00	8'500.00	600.00	7'396.40	623.70
541.365.01	10'000.00		8'500.00		7'396.40	
58	907'610.00	600.00	918'010.00	600.00	978'084.85	623.70
582	3'100.00	600.00	4'300.00	600.00	1'355.70	623.70
582.318.02	500.00		500.00			
582.365.01	500.00		800.00		332.00	
582.365.02	1'600.00		2'500.00		623.70	
582.366.01	500.00		500.00		400.00	
582.469.01		600.00		600.00		623.70
587	859'800.00		868'500.00		942'356.85	
587.351.01	859'800.00		868'500.00		942'356.85	
589	44'710.00		45'210.00		34'372.30	
589.300.01	2'500.00		2'500.00		1'943.45	
589.303.01	200.00		200.00		91.35	
589.305.01	10.00		10.00			
589.317.01	2'000.00		2'500.00		1'690.50	
589.352.01	40'000.00		40'000.00		30'647.00	
6	634'750.00	4'500.00	607'150.00	9'500.00	571'311.15	17'976.35
62	374'150.00	4'500.00	342'550.00	9'500.00	364'952.15	11'051.35
620	374'150.00	4'500.00	342'550.00	9'500.00	364'952.15	11'051.35
620.300.01	10'000.00		10'000.00		6'933.80	
620.301.01	110'000.00		108'600.00		115'302.95	
620.301.02	3'000.00		3'000.00		711.50	
620.303.01	9'500.00		8'900.00		9'338.40	
620.304.01	6'900.00		6'900.00		5'932.35	
620.305.01	1'700.00		1'700.00		1'619.65	
620.306.01	1'000.00		1'000.00			
620.310.01	300.00		300.00		4'444.00	
620.311.01	18'000.00		3'000.00		25'149.75	
620.312.01	27'000.00		27'000.00		2'366.50	
620.312.02	3'000.00		3'000.00		2'466.80	
620.313.01	3'000.00		3'000.00		13'889.05	
620.313.02	20'000.00		8'000.00		6'354.60	
620.313.03	7'500.00		7'500.00		33'160.30	
620.314.01	50'000.00		60'000.00		107'548.90	
620.314.02	60'000.00		60'000.00			

LAUFENDE RECHNUNG

1.2015 bis 12.2015

Einwohnergemeinde

KONTO	FUNKTIONALE GLIEDERUNG BEZEICHNUNG	VORANSCHLAG 2015		VORANSCHLAG 2014		RECHNUNG 2013	
		AUFWAND	ERTRAG	AUFWAND	ERTRAG	AUFWAND	ERTRAG
620.314.03	Unterhalt Liegenschaft	250.00		3'050.00		384.40	
620.315.01	Unterhalt Fahrzeuge, Maschinen	5'000.00		5'000.00		10'330.40	
620.316.01	Mietzins Büro Werkhof	6'000.00		6'000.00		6'000.00	
620.317.01	Spesenentschädigung	2'000.00		2'000.00		439.30	
620.318.01	Porti, Telefon	1'500.00		1'500.00		1'353.90	
620.318.02	Versicherungsprämien	4'100.00		4'100.00		4'915.95	
620.318.03	Sonst. Aufwand, MfZ-Steuer	4'000.00		4'000.00		3'069.65	
620.318.04	Honorare, Projekte	5'000.00		5'000.00		3'240.00	
620.390.01	Verrechner Aufwand	15'400.00					
620.436.01	Rückerstattungen, diverse Einnahmen						535.35
620.461.01	Kantonsbeiträge				5'000.00		6'016.00
620.490.01	Verrechner Aufwand		4'500.00		4'500.00		4'500.00
63	Privatstrassen	15'000.00		15'000.00		9'874.00	
630	Privatstrassen	15'000.00		15'000.00		9'874.00	
630.314.01	Beiträge an Privatwege	10'000.00		10'000.00		9'874.00	
630.314.02	Einmalige Beiträge	5'000.00		5'000.00			
65	Regionalverkehr	8'000.00		7'800.00			
650	Regionalverkehr	8'000.00		7'800.00			
650.364.01	Beiträge an Abonemente	8'000.00		7'800.00			
69	Übriger Verkehr	237'600.00		241'800.00		196'485.00	
690	Übriger Verkehr	237'600.00		241'800.00		196'485.00	
690.351.01	Gemeindeanteil Lastenausgl. öff. Verkehr	237'600.00		241'800.00		193'985.00	
690.390.01	Verrechner Aufwand					2'500.00	
690.436.01	Benützungsgebühren Tageskarten Gemeinde						6'925.00
7	UMWELT UND RAUMORDNUNG	1'662'900.00	1'558'450.00	1'384'519.00	1'290'769.00	1'005'253.55	940'272.20
70	Wasserversorgung	942'300.00	942'300.00	634'900.00	634'900.00	322'315.40	322'315.40
700	Wasserversorgung	942'300.00	942'300.00	634'900.00	634'900.00	322'315.40	322'315.40
700.300.01	Entschädigungen, Sitzungsgelder	1'500.00		2'400.00		1'462.15	
700.301.01	Löhne	5'000.00		5'000.00		4'749.60	
700.303.01	Sozialversicherungsbeiträge	500.00		600.00		430.80	
700.305.01	Unfall- und Krankenversicherung	50.00		100.00		25.45	
700.310.01	Büromaterial, Drucksachen, Inserate	500.00		600.00		330.00	
700.311.01	Anschaffungen Wasserzähler, etc.	10'500.00		3'000.00		3'398.95	
700.312.01	Energie	6'000.00		6'500.00		4'848.55	
700.313.01	Bau- und Unterhaltismaterial	4'500.00		500.00			

LAUFENDE RECHNUNG

1.2015 bis 12.2015

Einwohnergemeinde

FUNKTIONALE GLIEDERUNG KONTO BEZEICHNUNG	VORANSCHLAG 2015		VORANSCHLAG 2014		RECHNUNG 2013	
	AUFWAND	ERTRAG	AUFWAND	ERTRAG	AUFWAND	ERTRAG
700.314.01	40'000.00		40'000.00		28'200.70	
700.315.01	100.00		100.00			
700.317.01	500.00		500.00		238.80	
700.318.01	2'500.00		2'500.00		2'200.80	
700.318.02	2'500.00		2'500.00		2'332.25	
700.318.03	30'000.00		20'000.00		16'998.35	
700.318.04	3'000.00		3'000.00		660.00	
700.331.01	640'000.00		315'000.00			
700.361.01	4'100.00		4'100.00		4'067.00	
700.362.01	40'000.00		40'000.00		19'325.75	
700.380.01	950.00		38'400.00		83'006.25	
700.380.02	134'100.00		134'100.00		134'040.00	
700.390.01	16'000.00		16'000.00		16'000.00	
700.428.01		290'000.00		310'000.00		28'460.70
700.435.01		640'000.00		315'000.00		281'492.65
700.480.02		12'300.00		9'900.00		12'362.05
700.491.01						
71	395'350.00	395'350.00	432'069.00	432'069.00	406'332.10	406'332.10
710	395'350.00	395'350.00	432'069.00	432'069.00	406'332.10	406'332.10
710.300.01	2'000.00		2'500.00		1'462.15	
710.314.01	90'000.00		40'000.00		8'013.80	
710.317.01	350.00		350.00		112.80	
710.318.01	500.00		500.00		432.40	
710.318.03	15'000.00		10'000.00		1'476.05	
710.352.01	10'000.00		95'000.00		9'879.25	
710.362.01	97'200.00		10'000.00		94'856.15	
710.362.02	59'300.00		93'500.00		59'241.20	
710.380.01			59'300.00		109'939.30	
710.380.02	105'000.00		104'919.00		104'919.00	
710.390.01	16'000.00		16'000.00		16'000.00	
710.428.01		25'000.00		300'000.00		92'962.95
710.434.01		295'000.00		10'969.00		289'434.70
710.480.01		54'950.00		95'000.00		
710.480.02		20'400.00		26'100.00		
710.491.01						
72	188'800.00	188'800.00	189'300.00	189'300.00	188'164.70	188'164.70
720	188'800.00	188'800.00	189'300.00	189'300.00	188'164.70	188'164.70
720.300.01	1'000.00		1'500.00		731.05	
720.301.01			800.00			

LAUFENDE RECHNUNG

1.2015 bis 12.2015

Einwohnergemeinde

FUNKTIONALE GLIEDERUNG		VORANSCHLAG 2015		VORANSCHLAG 2014		RECHNUNG 2013	
KONTO	BEZEICHNUNG	AUFWAND	ERTRAG	AUFWAND	ERTRAG	AUFWAND	ERTRAG
720.303.01	Sozialversicherungsbeiträge			70.00			
720.305.01	Unfall- und Krankenversicherungsbeiträge			20.00			
720.310.01	Büromaterial, Drucksachen, Inserate	500.00				2'718.90	
720.313.01	Anschaffung von Kehrtrichtmarken	4'000.00		4'000.00		11'000.00	
720.314.01	Baulicher Unterhalt Sammelstellen	3'000.00		2'000.00		56.40	
720.317.01	Spesenentschädigung	200.00		200.00		47'904.00	
720.318.01	Abfuhrkosten	55'000.00		50'000.00		253.60	
720.318.02	Kadaver Beseitigung	500.00		500.00		216.50	
720.318.03	Porti, Telefon, Gebühren	300.00		300.00		5'420.85	
720.318.04	Provisionen Markenverkauf	6'000.00		6'000.00		21'946.00	
720.352.01	Entschädigung reg. Kadaversammelstelle	14'300.00		16'000.00		45'642.95	
720.362.01	Kehrtrichtverbrennung	50'000.00		50'000.00		14'038.05	
720.366.01	Anderer Entsorger	20'000.00		20'000.00		29'736.40	
720.380.01	Einlage Spezialfinanzierung RA	25'500.00		29'410.00		8'500.00	
720.390.01	Verrechneter Aufwand	8'500.00		8'500.00			163'676.65
720.434.01	Kehrtrichtabfuhrgebühren		165'000.00		165'000.00		8'176.50
720.434.02	Anteil Tierhalter		9'800.00		10'600.00		12'336.60
720.436.01	Rückerstattungen		10'100.00		9'000.00		3'974.95
720.491.01	Verrechnete Passivzinsen		3'900.00		4'700.00		
74	Friedhof und Bestattung	54'950.00	18'000.00	52'950.00	19'000.00	46'264.00	16'035.60
740	Friedhof und Bestattung	54'950.00	18'000.00	52'950.00	19'000.00	46'264.00	16'035.60
740.312.01	Wasser, Energie, Heizmaterial	3'000.00		3'000.00		2'282.20	
740.313.01	Verbrauchsmaterialien	200.00		200.00		179.95	
740.314.01	Unterhalt und Reparaturen der Anlagen	3'000.00		3'000.00		490.00	
740.314.02	Grabunterhalt (Fonds)	5'500.00		5'500.00		35'315.15	
740.314.03	Unterhalt Gräber	35'000.00		35'000.00		696.70	
740.318.02	Versicherungsprämien	750.00		750.00		6'300.00	4'723.20
740.380.01	Einlage Spezialfin. Grabunterhaltsgeb.	6'500.00		4'500.00		1'000.00	6'300.00
740.390.01	Verrechneter Aufwand	1'000.00		1'000.00			3'333.05
740.434.01	Grabgebühren		6'000.00		9'000.00		1'679.35
740.434.02	Grabunterhaltsgebühren		6'500.00		4'500.00		
740.480.01	Entnahme Spezialfin. Grabunterhalt		4'100.00		3'780.00		
740.491.01	Verrechnete Passivzinsen		1'400.00		1'720.00		
75	Gewässerverbauungen	49'500.00	7'000.00	42'300.00	7'000.00	987.75	
750	Gewässerverbauungen	49'500.00	7'000.00	42'300.00	7'000.00	987.75	
750.301.01	Löhne Schwellenmeister			2'500.00			
750.303.01	Sozialversicherungsbeiträge			200.00			
750.305.01	Unfall- und Krankenversicherung			100.00			
750.314.01	Bachunterhalt	40'000.00		30'000.00		987.75	
750.314.03	Bachunterhalt, Gerinneinhang	3'500.00		3'500.00			

LAUFENDE RECHNUNG

1.2015 bis 12.2015

Einwohnergemeinde

FUNKTIONALE GLIEDERUNG		VORANSCHLAG 2015		VORANSCHLAG 2014		RECHNUNG 2013	
KONTO	BEZEICHNUNG	AUFWAND	ERTRAG	AUFWAND	ERTRAG	AUFWAND	ERTRAG
750.365.01	Bachunterhalt Moos	6'000.00		6'000.00			
750.461.01	Kantonsbeiträge		7'000.00		7'000.00		
78	Übriger Umweltschutz	14'400.00	7'000.00	15'500.00	8'500.00	12'528.00	6'872.00
780	Öffentliche Toiletten (Robi-Dog-Anlagen)	6'500.00		6'500.00		5'533.55	
780.311.01	Anschaffungen Robidog Behälter	1'000.00		1'000.00			
780.314.01	Unterhalt Robidog Behälter	1'000.00		1'000.00		1'033.55	
780.390.01	Verrechner Aufwand	4'500.00		4'500.00		4'500.00	
789	Übrige Immissionen	7'900.00	7'000.00	9'000.00	8'500.00	6'994.45	6'872.00
789.301.01	Lohn Feuerungskontrolleur	4'000.00		5'000.00		3'387.00	
789.303.01	Sozialversicherungsbeiträge	300.00		400.00		272.65	
789.305.01	Unfall- und Krankenversicherungsbeiträge	100.00		100.00		19.80	
789.318.01	Oelfeuerungskontrolle	3'500.00		3'500.00		3'315.00	
789.431.01	Gebühren Oelfeuerungskontrolle		7'000.00		8'500.00		6'872.00
79	Raumordnung	17'600.00		17'500.00		28'661.60	552.40
790	Raumplanung	17'600.00		17'500.00		28'661.60	552.40
790.300.01	Entschädigungen, Sitzungsgelder	2'500.00		2'500.00		2'080.00	
790.303.01	Sozialversicherungsbeiträge	100.00				80.50	
790.365.01	Beiträge an Planungsverbände	15'000.00		15'000.00		14'001.10	
790.365.02	Beiträge an private Institutionen					12'500.00	552.40
790.436.01	Rückerstattungen						
8	VOLKSWIRTSCHAFT	12'160.00	76'000.00	12'070.00	76'400.00	5'291.20	72'807.00
80	Landwirtschaft	10'500.00	3'000.00	10'460.00	3'000.00	4'456.20	
800	Landwirtschaft	10'500.00	3'000.00	10'460.00	3'000.00	4'456.20	
800.301.01	Löhne, Ackerbaustelle	4'400.00		4'400.00		3'819.60	
800.303.01	Sozialversicherungsbeiträge	400.00		400.00		312.15	
800.305.01	Unfall- und Krankenversicherungsbeiträge	50.00		60.00		11.05	
800.315.01	Abrechnungen Feuerbrand	1'000.00		1'000.00			
800.317.01	Spesenerntschädigung	350.00		300.00			
800.362.01	Gemeindebeiträge Ersatzpflanzungen	500.00		500.00		313.40	
800.365.02	Beitrag Bienenzuchtverein Biglen und Urng	800.00		800.00			
800.375.01	Beiträge an Private	3'000.00		3'000.00			
800.471.01	Beiträge vom Kanton an Private		3'000.00		3'000.00		
83	Tourismus	1'660.00		1'610.00		835.00	
830	Tourismus	1'660.00		1'610.00		835.00	

LAUFENDE RECHNUNG

1.2015 bis 12.2015

Einwohnergemeinde

FUNKTIONALE GLIEDERUNG		VORANSCHLAG 2015		VORANSCHLAG 2014		RECHNUNG 2013	
KONTO	BEZEICHNUNG	AUFWAND	ERTRAG	AUFWAND	ERTRAG	AUFWAND	ERTRAG
830.365.02	Beitrag an Berner Wanderwege	400.00		400.00		375.00	
830.365.03	Beitrag an Verkehrsverein Walkringen	360.00		360.00		360.00	
830.365.04	Beitrag Verein Herzroute	900.00		850.00		100.00	
86	Energie		73'000.00		73'400.00		72'807.00
860	Elektrizitätsversorgung		73'000.00		73'400.00		72'807.00
860.410.01	Provision BKW		73'000.00		73'400.00		72'807.00
9	FINANZEN UND STEUERN	1'359'650.00	5'481'700.00	1'417'630.00	5'228'750.00	1'328'657.71	4'813'997.30
90	Steuern	53'000.00	4'096'000.00	34'000.00	3'951'000.00	46'999.01	3'499'437.10
900	Obligatorische periodische Steuern		3'625'900.00		3'508'800.00		3'031'644.90
900.400.01	Einkommenssteuern natürliche Personen		2'994'000.00		2'996'000.00		2'444'942.75
900.400.02	Vermögenssteuern natürliche Personen		248'000.00		254'100.00		205'398.45
900.400.03	Quellensteuern		45'000.00		41'200.00		45'222.95
900.400.11	Quellensteuer aus BGSA						194.45
900.400.12	Gdesteuerl. z.G. der Gden nat. Pers.		85'000.00		75'000.00		86'154.25
900.400.13	Gdesteuerl. z.L. der Gden nat. Pers.		-95'000.00		-83'000.00		-95'617.15
900.400.17	Pauschale Steueranrechnung						-88.40
900.401.01	Gewinnsteuern juristische Personen		300'000.00		133'300.00		322'311.85
900.401.02	Kapitalsteuern juristische Personen		1'900.00		2'200.00		1'471.60
900.401.04	Gdesteuerl. z.G. der Gden jur. Pers.		50'000.00		90'000.00		24'376.45
900.401.05	Gdesteuerl. z.L. der Gden jur. Pers.		-3'000.00				-2'722.30
901	Obligatorische aperiodische Steuern		112'100.00		91'800.00		177'024.85
901.400.02	Nach- und Strafsteuern				7'000.00		
901.403.01	Grundstückgewinnsteuern		57'500.00		29'000.00		110'810.75
901.403.02	Sondervoranlagung		54'600.00		55'800.00		66'214.10
902	Liegenschaftssteuern		343'000.00		335'400.00		275'156.85
902.402.01	Liegenschaftssteuern		343'000.00		335'400.00		275'156.85
903	Steuerabschreibungen	53'000.00	3'000.00	34'000.00	3'000.00	46'999.01	3'670.50
903.330.01	Steuerabschreibungen periodische Steuern	30'000.00		30'000.00		26'189.71	
903.330.02	Wertberichtigung gefährdete Steuerguth.	20'000.00		1'000.00		20'774.05	
903.330.03	Steuerabschreibungen aperiodische St.	3'000.00		3'000.00		35.25	
903.400.01	Eingang abgeschr. Steuern periodisch		3'000.00		3'000.00		3'670.50
904	Fakultative Steuern und Abgaben		12'000.00		12'000.00		11'940.00
904.406.01	Hundtaxe		12'000.00		12'000.00		11'940.00
92	Finanzausgleich	340'300.00	835'100.00	380'900.00	895'300.00	319'242.00	900'194.00

LAUFENDE RECHNUNG

1.2015 bis 12.2015

Einwohnergemeinde

KONTO	FUNKTIONALE GLIEDERUNG BEZEICHNUNG	VORANSCHLAG 2015		VORANSCHLAG 2014		RECHNUNG 2013	
		AUFWAND	ERTRAG	AUFWAND	ERTRAG	AUFWAND	ERTRAG
920	Finanzausgleich	340'300.00	835'100.00	380'900.00	895'300.00	319'242.00	900'194.00
920.361.01	Lastenausgleich neue Aufgabenteilung	340'300.00		380'900.00		319'242.00	
920.444.01	Leistungen aus dem Finanzausgleichsfonds		835'100.00		895'300.00		900'194.00
93	Kantonale Steuern und Abgaben						1'331.50
930	Anteile an kantonalen Steuern/Abgaben						1'331.50
930.441.01	Erbschafts- und Schenkungssteuern						1'331.50
94	Vermögens- und Schuldenverwaltung	414'950.00	550'600.00	439'030.00	382'450.00	455'264.30	413'034.70
940	Zinswesen	230'000.00	93'000.00	248'320.00	116'900.00	241'624.70	101'141.35
940.321.01	Zinsen kurzfr. Schulden, Vergütungszins	14'000.00		14'000.00		12'805.75	
940.322.01	Zinsen mittel- u. langfristige Schulden	172'700.00		185'200.00		180'024.10	
940.323.01	Zinsen auf Sonderrechnungen	5'300.00		6'700.00		6'844.05	
940.391.01	Verrechnete Passivzinsen VV	38'000.00		42'420.00		41'950.80	
940.421.01	Zinsen Kontokorrentguthaben, Verzugszins		22'000.00		25'000.00		20'110.15
940.422.01	Zinsen auf Anlagen des Finanzvermögens		6'500.00		6'000.00		6'600.00
940.491.01	Verrechnete Passivzinsen		64'500.00		85'900.00		74'431.20
942	Liegenschaftlichen Finanzvermögen	184'950.00	457'600.00	190'710.00	265'550.00	213'639.60	311'893.35
942.300.01	Entschädigungen, Sitzungsgelder LIKO	500.00		500.00		161.35	
942.301.01	Löhne Abwarte	12'600.00		12'600.00		13'185.45	
942.303.01	Sozialversicherungsbeiträge	850.00		750.00		832.45	
942.304.01	Personalversicherungsbeiträge	300.00		300.00		289.55	
942.305.01	Unfall- und Krankenversicherungsbeiträge	150.00		100.00		118.55	
942.310.01	Büromaterial, Insekte, Verwaltung	200.00				160.90	
942.312.10	Wasser, Energie, Heizmaterial Hauptstr. 1	13'000.00		12'000.00		13'206.20	
942.312.11	Wasser, Energie, Heizmaterial Schafrainweg	12'000.00		9'000.00		11'783.80	
942.312.12	Wasser, Energie, Heizmat. Unterdorfstr. 20	20'000.00		15'000.00		19'874.95	
942.314.10	Unterhalt Hauptstrasse 1	7'300.00		300.00		1'737.95	
942.314.11	Unterhalt Schafrainweg 2	5'000.00		5'000.00		16'965.60	
942.314.12	Unterhalt Unterdorfstrasse 20	12'500.00		5'000.00		31'945.40	
942.318.01	Kabelfernsehen	5'000.00		5'500.00		4'659.25	
942.318.02	Versicherungsprämien	5'800.00		6'600.00		5'709.10	
942.318.03	Dienstleistungen und Honorare			7'200.00			
942.318.21	Liegenschaftsteuer Hauptstrasse 1	1'000.00		1'000.00		960.50	
942.318.22	Liegenschaftsteuer Schafrainweg 2	550.00		550.00		544.95	
942.318.23	Liegenschaftsteuer Unterdorfstrasse 20	1'100.00		1'100.00		1'072.45	
942.390.01	Verrechneter Aufwand	22'600.00		22'310.00		16'000.00	
942.391.01	Verrechnete Passivzinsen	64'500.00		85'900.00		74'431.20	
942.423.01	Miet- und Pachtzinse				750.00		750.00
942.423.10	Mieten MFH Hauptstr. (altes Schulhaus)		85'000.00		80'000.00		83'928.00

LAUFENDE RECHNUNG

1.2015 bis 12.2015

Einwohnergemeinde

KONTO BEZEICHNUNG	VORANSCHLAG 2015		VORANSCHLAG 2014		RECHNUNG 2013	
	AUFWAND	ERTRAG	AUFWAND	ERTRAG	AUFWAND	ERTRAG
942.423.11 Mieten MFH Schafrainweg 2 (Lehrerhaus)		55'000.00		55'000.00		56'050.00
942.423.12 Mieten MFH Unterdorfstrasse 20		78'000.00		78'000.00		77'202.00
942.424.01 Buchgewinn Anlagen Finanzvermögen		175'000.00				
942.436.02 Verschiedene Rückerstattungen		800.00		1'500.00		216.80
942.436.10 NK MFH Hauptstrasse 1 (altes Schulhaus)		10'000.00		13'000.00		14'447.20
942.436.11 NK MFH Schafrainweg 2 (Lehrerhaus)		15'000.00		13'000.00		14'846.45
942.436.12 NK MFH Unterdorfstrasse 20		14'000.00		14'000.00		13'803.95
942.480.01 Entnahme aus Spezialfinanzierung		24'800.00		10'300.00		50'648.95
99 Nicht aufgeteilte Kosten	551'400.00		563'700.00		507'152.40	
990 Abschreibungen	551'400.00		563'700.00		507'152.40	
990.330.01 Finanzvermögen	1'300.00		1'300.00		1'056.20	
990.331.01 Harmonisierte - Verwaltungsvermögen	550'100.00		562'400.00		506'096.20	